




Complemento del perfil sujetador o riel de invernadero, que se utiliza para sujetar la malla y/o plástico del invernadero o de cualquier otra estructura similar.

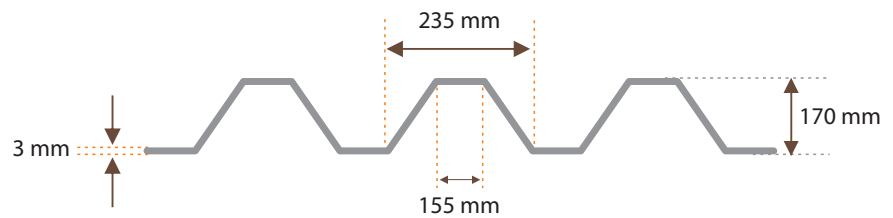
Fabricado con alambre galvanizado de alta resistencia, con la tensión adecuada para presionar el plástico y/o malla sin romperlos.

Su fácil instalación y sus acabados con bordes redondeado sin marcas evita filos que puedan dañar la malla y/o plástico.



USO	CARACTERÍSTICAS	VENTAJAS
Invernaderos Sujeción de tela o malla	Fácil instalación Bordes redondeados Sin marcas Evita filos	Larga durabilidad Instalación sencilla Evita daños


ESPECIFICACIONES



Modelo	Presentación	Calibre	Peso X Metro
Galvanizado	Rollo alambre 10 y 20 kg	13	0.045 kg Aprox.
Plastificado	Caja con 500 tiras de 2 m plast.	13	0.050 kg Aprox.

ACABADOS

GALVANIZADO



PLASTIFICADO



PRESENTACIONES

EN ROLLO CON FORMA DE ESTRELLA
EN TIRAS DE 2M PLASTIFICADAS

