




La Retenida para Macrotúnel tienen como función dar soporte de contra-tensión al Macrotúnel previniendo y contrarrestando las condiciones adversas del viento que pudiesen presentarse.

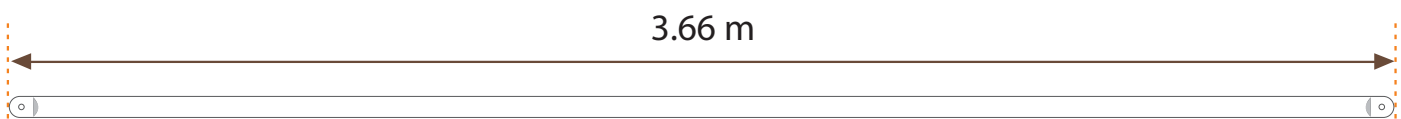
Fabricados con tubo galvanizado calibre 16 de 1.315 pulgadas, se pliegan en los extremos dandoles una forma semi-circular para que su manejo sea menos riesgoso y menos propenso a cortes.

Lleva una perforación en el pliegue de los extremos para poderse sujetar con la ayuda de abrazaderas para Macrotúnel.



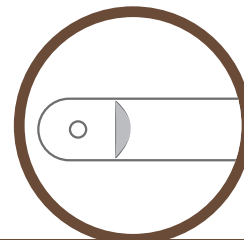
USO	CARACTERÍSTICAS	VENTAJAS
Macro-Túnel Invernaderos	Fácil instalación Proporciona el soporte al Macro-Túnel Invernadero	Larga durabilidad Instalación sencilla Agiliza proyectos

### ESPECIFICACIONES



### SEGURIDAD

EXTREMO SEMI CIRCULAR PARA PREVENIR DAÑOS O CORTES.



### ACABADO



**GALVANIZADO**

Chapa laminada en caliente o frío revestida en ambas caras con una capa de zinc por el proceso de inmersión en un baño de zinc fundido. Adquiere resistencia a la corrosión. Acabados brillante y matizado.

### COMPLEMENTO

Las abrazaderas para Macrotúnel de 1.315" y 1.660" son el complemento ideal necesario para hacer la instalación más fácil y sencilla.

Se venden solas o acompañadas de su tornillo y tuerca.

